

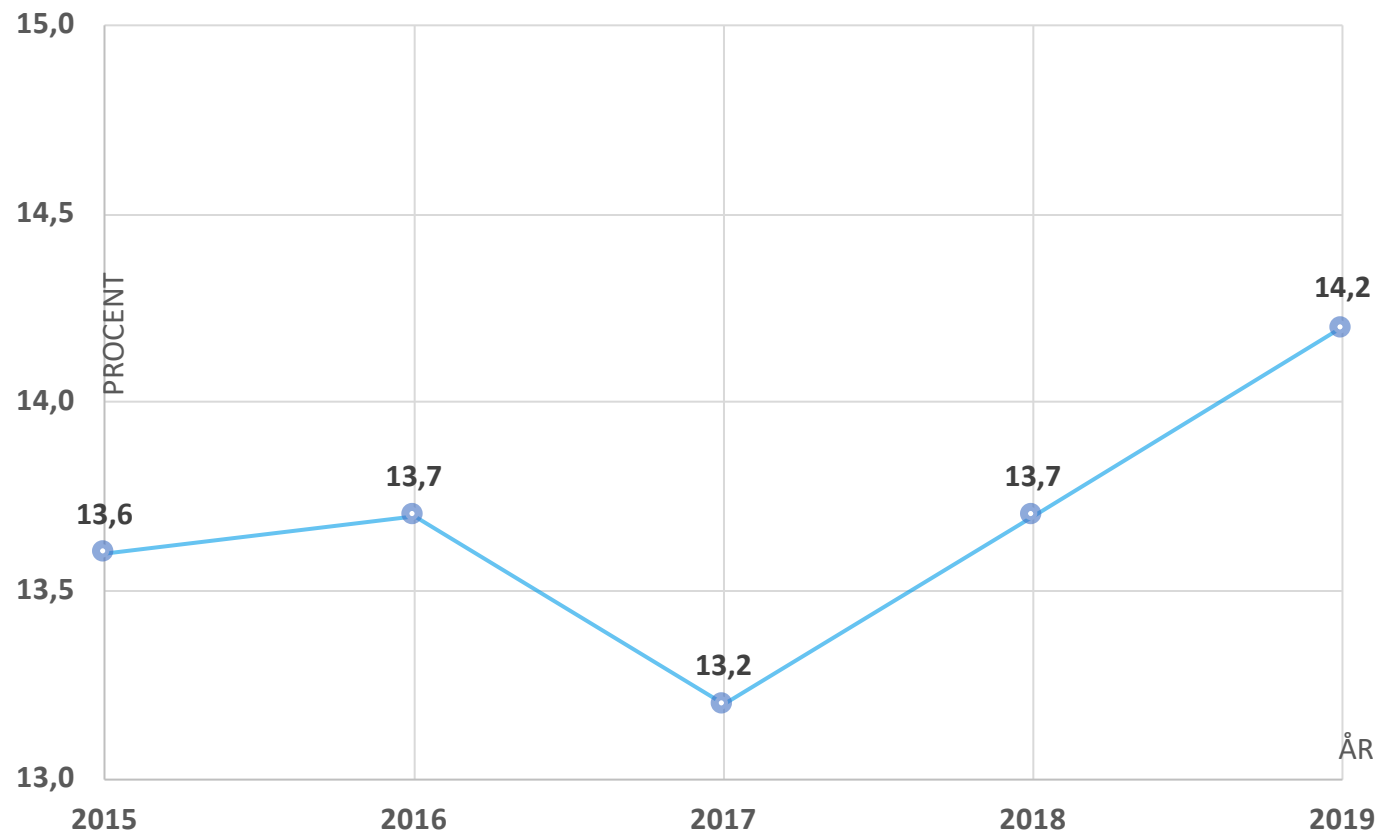
Fakta om erhvervsuddannelser og ungdomsuddannelser

UDARBEJDET AF REGION HOVEDSTADEN I FORBINDELSE MED

DM I SKILLS 2020

BELLA CENTER COPENHAGEN 16.-18. JANUAR 2020

Region Hovedstaden: 14 % søger en erhvervsuddannelse direkte efter 9./10. klasse



På landsplan vælger cirka 20 % en erhvervsuddannelse lige efter grundskolen.

I Region Hovedstaden er det lidt over hver 10., der vælger en erhvervsuddannelse (14,2 %).

Der er forskel fra region til region og fra kommune til kommune. Se næste slide.

Regeringens målsætning er, at 30 % af en ungdomsårgang skal vælge en erhvervsuddannelse i 2025.

Kilde:
Undervisningsministeriet, Styrelsen for IT og Læring

Kommune	2018	2019
Albertslund	21,0 %	17,8 %
Allerød	8,7 %	7,8 %
Ballerup	12,8 %	14,6 %
Bornholm	23,0 %	23,7 %
Brøndby	21,6 %	25,1 %
Dragør	7,1 %	19,4 %
Egedal	14,8 %	18,8 %
Fredensborg	9,1 %	8,9 %
Frederiksberg	6,7 %	8,7 %
Frederikssund	24,9 %	23,1 %
Furesø	10,9 %	12,5 %
Gentofte	4,6 %	3,9 %
Gladsaxe	14,2 %	14,2 %
Glostrup	18,7 %	16,0 %
Gribskov	15,4 %	17,5 %
Halsnæs	22,3 %	19,3 %
Helsingør	15,0 %	14,1 %
Herlev	19,0 %	20,0 %
Hillerød	13,8 %	15,6 %
Hvidovre	17,6 %	16,5 %
Høje-Taastrup	20,7 %	21,1 %
Hørsholm	5,4 %	6,0 %
Ishøj	18,9 %	22,3 %
København	12,6 %	12,8 %
Lyngby-Taarbæk	5,9 %	7,9 %
Rudersdal	4,1 %	4,5 %
Rødovre	18,7 %	19,4 %
Tårnby	23,1 %	24,8 %
Vallensbæk	14,3 %	13,6 %

Kommunerne i Region Hovedstaden: Forskel i søgning til erhvervsuddannelser

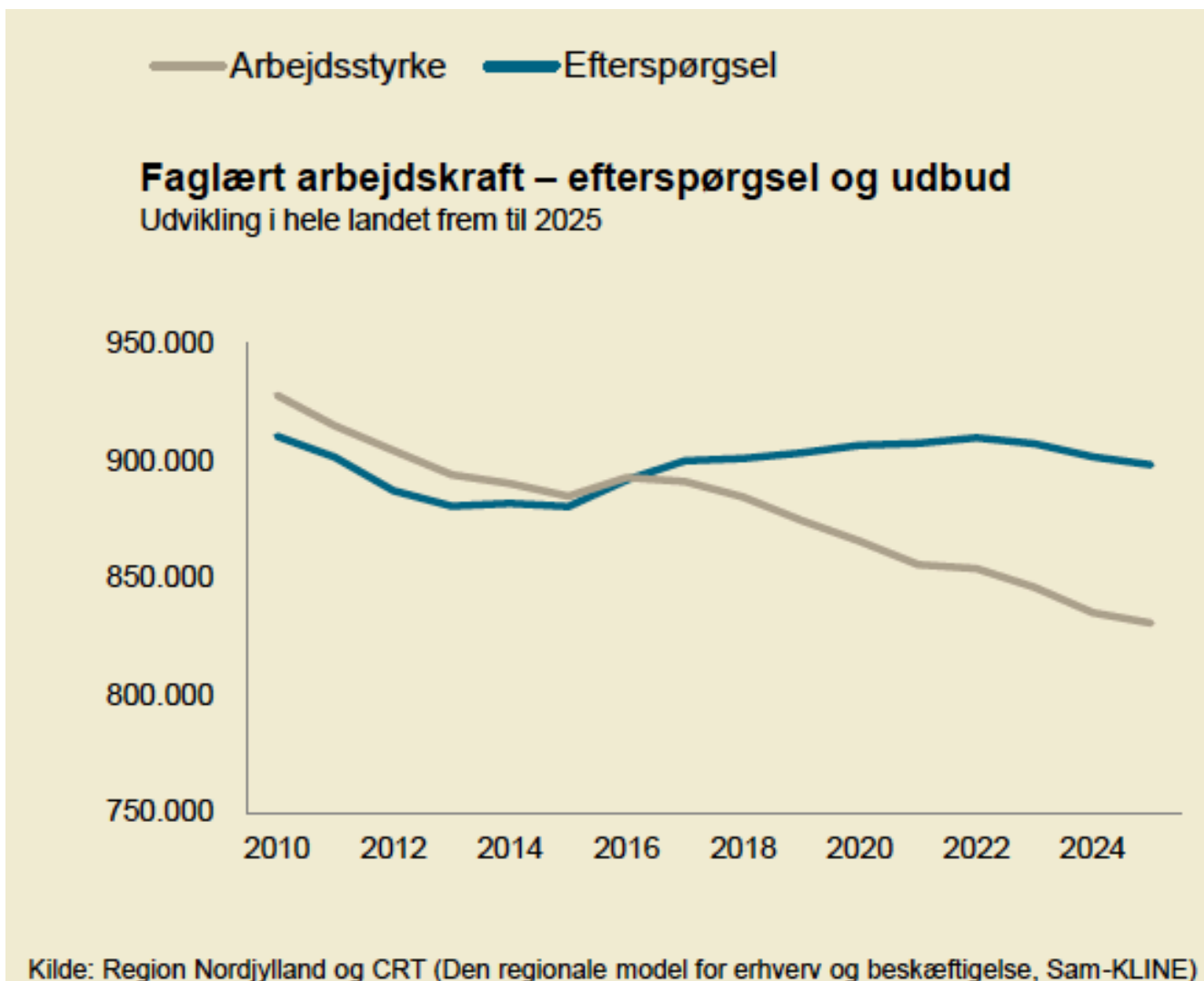
Tabellen viser andelen af elever, der søger en erhvervsuddannelse fordelt på kommuner i Region Hovedstaden.

Tallene omfatter elever, der forlader grundskolen i 9. og 10. klasse, og de er opgjort efter elevens bopælskommune.



Kilde:

[Undervisningsministeriet, Styrelsen for It og Læring](#)



I Danmark mangler der 67.000 faglærte om fem år

Fremskrivninger af den faglærte arbejdsstyrke og efterspørgslen på faglærte viser et gab på 67.000 faglærte i 2025.



Region Hovedstaden vurderer, at der vil mangle 32.500 faglærte i regionen i 2025.

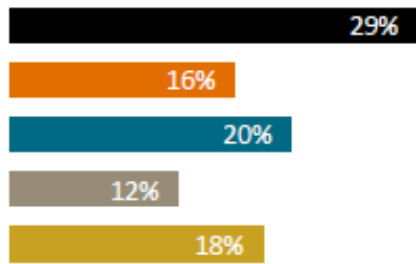
Kilde:

Danske Regioner:

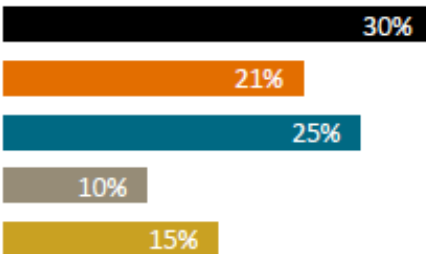
["Behov for arbejdskraft – regionalt og nationalt"](#)

April 2018

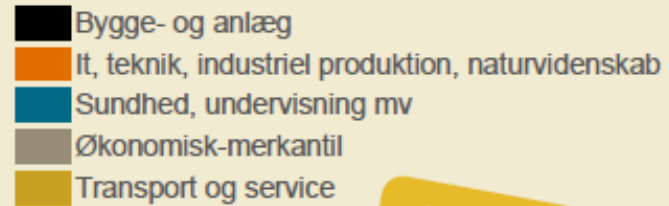
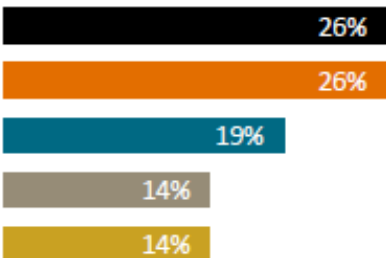
Region Nordjylland



Region Midtjylland

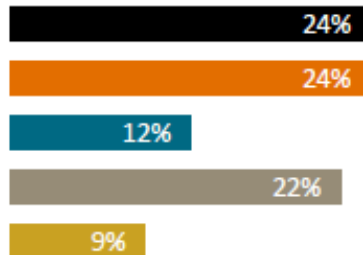


Region Syddanmark

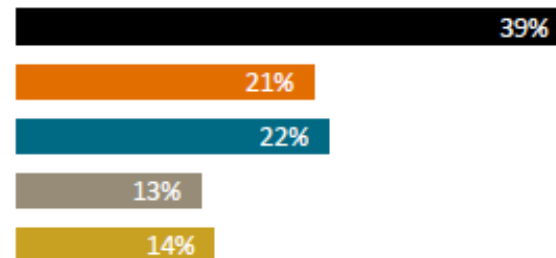


Hvad siger virksomhederne?

Region Hovedstaden



Region Sjælland



Her er det svært at skaffe arbejdskraft

De danske virksomheder oplever selv problemer med at rekruttere faglærte – særligt inden for fagområdet bygge- og anlæg.



Kilde:

Danske Regioner, april 2018:

["Behov for arbejdskraft – regionalt og nationalt"](#)

Note: Opdelingen af brancher er uafhængig af uddannelsesniveau. Dvs. at bygge- og anlæg både omfatter tømrere, murere m.v. og fx ingeniører og bygningskonstruktører

8 ud af 10 faglærte får job efter endt uddannelse

Den gennemsnitlige beskæftigelsesfrekvens for erhvervsuddannede både på landsplan og i Region Hovedstaden var 0,77 i 2018. Det vil sige, at knap 80 % af dem, der blev uddannet, var i job året efter afsluttet uddannelse.

Beskæftigelsesfrekvens 2018 Udvalgte uddannelser	Hele landet	Region H.
Anlægsstruktør, bygningsstruktør, brolægger	0,88	0,87
Automatik- og procesuddannelsen	0,75	0,75
Buschauffør i kollektiv trafik	0,95	0,98
Data- og kommunikationsuddannelsen	0,85	0,82
Ejendomsservicetekniker	0,82	0,80
Elektriker	0,79	0,81
Gastronom	0,77	0,79
Handelsuddannelse med specialer	0,82	0,76
Industrioperatør	0,95	0,96
Karosseriuddannelsen	0,87	0,86
Kontoruddannelse med specialer	0,78	0,79

Beskæftigelsesfrekvens 2018 Udvalgte uddannelser	Hele landet	Region H.
Lastvogsmekaniker	0,92	1,00
Lufthavnsuddannelsen	0,94	0,94
Receptionist	0,84	0,83
Redderuddannelsen	0,99	0,98
Serviceassistent	0,89	0,96
Smedeuddannelsen	0,80	0,76
Social- og sundhedshjælper	0,85	0,86
Social- og sundhedsuddannelsen	0,84	0,86
Træfagenes byggeuddannelse	0,79	0,77
Vejgodstransportuddannelsen	0,94	0,90
VVS-energiuddannelsen	0,83	0,82



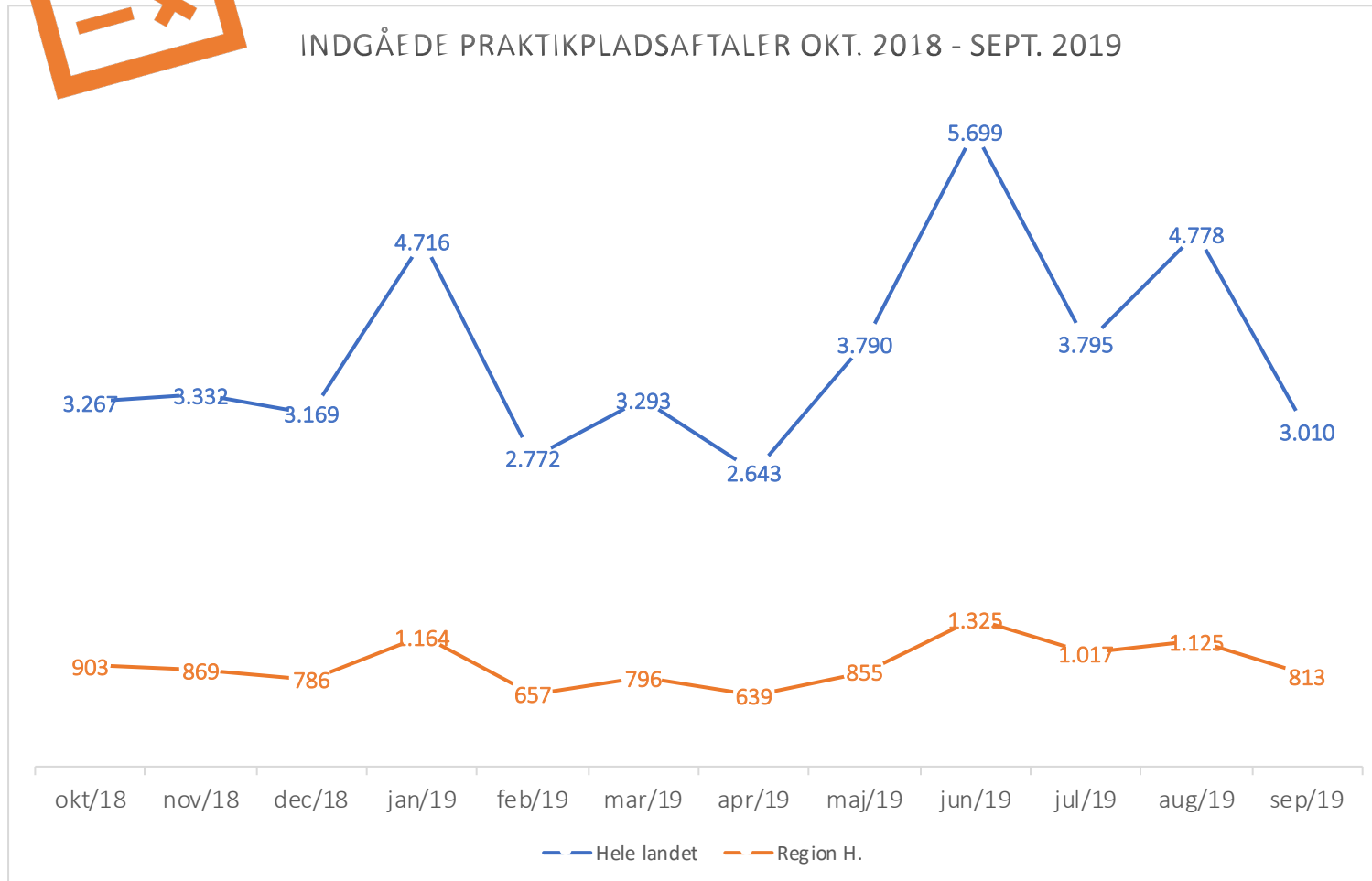
Tabellen viser et gennemsnit af beskæftigelsen i kalenderåret efter, at den unge har færdiggjort sin uddannelse.

Kilde:

Undervisningsministeriet via www.uddannelsesstatistik.dk



1 ud af 4 praktikpladser skabes i Region Hovedstaden



**Nye praktikaftaler pr. måned
2018-2019 (gennemsnit)**

Hele landet: 3.689

Region Hovedstaden: 912

**Indgåede praktikaftaler i alt
okt. 2018 - sept. 2019**

Hele landet: 44.747

Region Hovedstaden: 10.907

**Unge, der søger praktikplads
sept. 2019**

Hele landet: 7.918

Region Hovedstaden: 2.229

Kilde:

[Undervisningsministeriets praktikpladstatistik](#)

Overgange til uddannelser i %. Årstallet viser det år, den unge fik sin studentereksamen.	2014	2015	2016
Grundskolen	0,0 %	0,0 %	0,0 %
Forberedende uddannelser og øvrige ungdomsuddannelser	0,0 %	0,0 %	0,0 %
Gymnasiale uddannelser	0,1 %	0,1 %	0,1 %
Erhvervsfaglige uddannelser	9,9 %	9,1 %	8,0 %
Korte videregående uddannelser	8,3 %	8,2 %	7,9 %
Mellemlange videregående uddannelser	59,7 %	58,6 %	58,2 %
Lange videregående uddannelser	0,0 %	0,0 %	
Uoplyst	21,9 %	24,0 %	25,8 %
Total	100,0 %	100,0 %	100,0 %

Næsten hver 10. student tager en faglært uddannelse

Knap hver 10. med en gymnasial eksamen vælger at tage en erhvervsuddannelse indenfor 2 år (27 mdr.) efter deres studentereksamen.



Årstallet i tabellen angiver det år, de unge gik ud af gymnasiet.

Kilde:
Undervisningsministeriet via
www.uddannelsesstatistik.dk

45.000 danske unge er hverken i job eller uddannelse

I oktober 2018 var der omtrent 45.000 unge i Danmark i alderen 15-24 år uden tilknytning til uddannelse eller arbejdsmarked. Knap hver tredje bor i Region Hovedstaden.



Regeringens målsætning for 2030 er, at min. 90 % af de 25-årige skal have gennemført en ungdomsuddannelse, og at mindst 30% af en ungdomsårgang vælger en erhvervsuddannelse.

Kilde:

*Undervisningsministeriet,
egne beregninger baseret på Danmarks Statistiks registre*

Note: Gruppen i tabellen omfatter alle 15-24-årige, der ikke har gennemført en ungdomsuddannelse, ikke er i gang med en ordinær fuldtidsuddannelse, ikke går på produktionskole, ikke har arbejde i over 18 timer ugentligt og ikke er på førtidspension eller modtager SU.

Status for 15-24-årige 2018	Andel af en årgang, der forventes at få min. én ungd. udd. før de fylder 25 år	Unge uden tilknytning til uddannelse eller arbejdsmarked		
		Antal i alt	Andel pr. kommune	Kommunens andel ift. hele landet
Hele landet	85%	45.451	6,6%	100%
Hovedstaden	86%	13.628	6,8%	30%
Albertslund	82%	273	7,4%	0,6%
Allerød	91%	137	5,0%	0,3%
Ballerup	87%	437	7,9%	1,0%
Bornholm	84%	323	9,3%	0,7%
Brøndby	83%	378	9,7%	0,8%
Dragør	91%	67	5,3%	0,1%
Egedal	89%	215	4,6%	0,5%
Fredensborg	86%	323	7,7%	0,7%
Frederiksberg	86%	565	4,9%	1,2%
Frederikssund	84%	323	6,7%	0,7%
Furesø	90%	257	6,0%	0,6%
Gentofte	93%	376	4,8%	0,8%
Gladsaxe	87%	496	6,0%	1,1%
Glostrup	87%	160	6,7%	0,4%
Gribskov	84%	339	8,1%	0,7%
Halsnæs	84%	273	9,0%	0,6%
Helsingør	85%	641	9,2%	1,4%
Herlev	84%	249	7,8%	0,5%
Hillerød	88%	402	6,5%	0,9%
Hvidovre	85%	473	7,6%	1,0%
Høje-Taastrup	81%	461	8,1%	1,0%
Hørsholm	93%	108	4,4%	0,2%
Ishøj	80%	282	10,3%	0,6%
København	82%	4.608	5,8%	10,1%
Lyngby-Taarbæk	91%	304	4,7%	0,7%
Rudersdal	93%	284	4,6%	0,6%
Rødovre	84%	358	8,3%	0,8%
Tårnby	81%	422	9,8%	0,9%
Vallensbæk	88%	92	5,5%	0,2%

SPØRGSMÅL

Kommunikationskonsulent for Region Hovedstaden ved DM i Skills
Lene Finnemann / mobil 28 71 35 32 / mail@finkommunikation.dk