

INTRODAGE PÅ FRISØR

NAVNE OG KLASSE

1



INTRODAG PÅ FRISØR

2



MØD PAULINE
FRA FRISØRUDDANNELSEN





PERMANENT

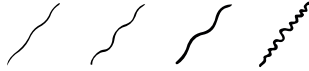


1

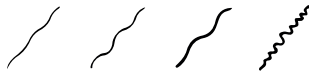
HÅRANALYSE



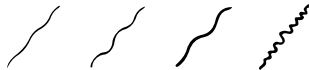
Fint Normalt Kraftigt Porøst



Fint Normalt Kraftigt Porøst



Fint Normalt Kraftigt Porøst



- Unic

Fint
- Unic Extra

Normalt
- Unic Fashion

Kraftigt
- Pre-Spray

Porøst

2

KLARGØRING



- 1 Vandsprøjte
- 1 Bredtandet kam
- 9 Storke­næb
- Spids­pa­pir
- 1 Klemme
- 1 Håndklæde
- 1 Spidskam
- 10 Spoler

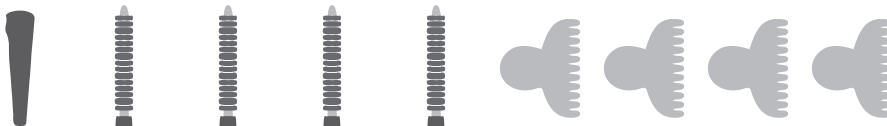
3

INDELING



4

OPRULNING





HVAD HAR VI LÆRT?

1

SKRIV OG TEGN

I denne opgave skal I skrive og tegne tre redskaber, som I aktivt har brugt i løbet af dagen. Brug jeres hukommelse til at udvælge redskaberne. I skal navngive redskaberne på linjerne til venstre og tegne dem i kolonnen til højre.

Redskab 1: _____

Redskab 2: _____

Redskab 3: _____

2

HVILKEN AKTIVITET SYNES I VAR SJOVEST?

Aktivitet: _____

Hvorfor?: _____

3

HVAD HAR VI LÆRT?

Hvor meget af det, I har lavet i dag, kunne I forvejen?



Hvor meget af det, I prøvede i dag, kan direkte bruges som professionel frisør?





ALMINDELIG FLETNING



1

KLARGØRING



- 1 Denman børste
- 1 Spidskam
- 1 Bredtandet kam
- 2 Klemmer
- 3 Små elastikker
- 1 Stor elastik
- 2 Hårnåle

2

FLETTETEKNIK



SILDEBENSFLETNING



1

KLARGØRING



- 1 Denman børste
- 1 Spidskam
- 1 Bredtandet kam
- 2 Klemmer
- 3 Små elastikker
- 1 Stor elastik
- 2 Hårnåle

2

FLETTETEKNIK





FRANSK FLETNING



1

KLARGØRING



- 1 Denman børste
- 1 Spidskam
- 1 Bredtandet kam
- 2 Klemmer
- 3 Små elastikker
- 1 Stor elastik
- 2 Hårnåle

2

FLETTETEKNIK



HOLLANDSK FLETNING



1

KLARGØRING



- 1 Denman børste
- 1 Spidskam
- 1 Bredtandet kam
- 2 Klemmer
- 3 Små elastikker
- 1 Stor elastik
- 2 Hårnåle

2

FLETTETEKNIK

