

INTRODAGE PÅ FRISØR

NAVN OG KLASSE

1



INTRO TIL FORLØBET

2



**MØD PAULINE
FRA FRISØR-UDDANNELSEN**



PERMANENT

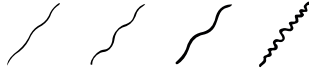


1

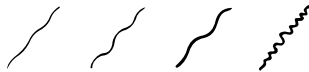
HÅRANALYSE



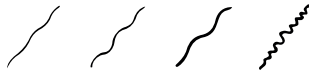
Fint Normalt Kraftigt Porøst



Fint Normalt Kraftigt Porøst



Fint Normalt Kraftigt Porøst



- Unic  Fint
- Unic Extra  Normalt
- Unic Fashion  Kraftigt
- Pre-Spray  Porøst

2

KLARGØRING



- 1 Vandsprøjte
- 1 Bredtandet kam
- 9 Storke­næb
- Spids­pa­pir
- 1 Kam: Hajtænder
- 1 Håndklæde
- 1 Spidskam
- 10 Spoler

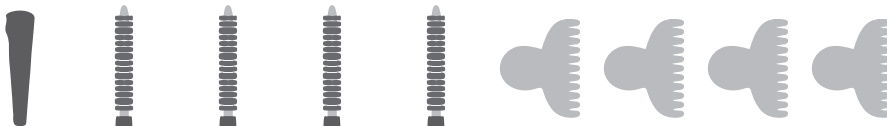
3

INDELING



4

OPRULNING





ALMINDELIG FLETNING



1

KLARGØRING



- 1 Denman børste
- 1 Spidskam
- 1 Bredtandet kam
- 2 Klemmer
- 3 Små elastikker
- 1 Stor elastik
- 2 Hårnåle

2

FLETTETEKNIK



SILDEBENSFLETNING



1

KLARGØRING



- 1 Denman børste
- 1 Spidskam
- 1 Bredtandet kam
- 2 Klemmer
- 3 Små elastikker
- 1 Stor elastik
- 2 Hårnåle

2

FLETTETEKNIK





FRANSK FLETNING



1

KLARGØRING



- 1 Denman børste
- 1 Spidskam
- 1 Bredtandet kam
- 2 Klemmer
- 3 Små elastikker
- 1 Stor elastik
- 2 Hårnåle

2

FLETTETEKNIK



HOLLANDSK FLETNING



1

KLARGØRING



- 1 Denman børste
- 1 Spidskam
- 1 Bredtandet kam
- 2 Klemmer
- 3 Små elastikker
- 1 Stor elastik
- 2 Hårnåle

2

FLETTETEKNIK

