



INDRETNING AF BUTIK



1

HVORFOR KOMMER KUNDERNE?



Hvad bruger kunden butikken til?

- Købe produkter
- Blive inspireret til nye køb
- Hente produkter i butikken
- Andet: _____

2

KENDTE BUTIKKER

Hvilke kendte butikker vil I lade jer inspirere af?

- _____
- _____
- _____
- _____

3

INSPIRATION TIL INDRETNING



4

BUTIKKENS UDTRYK OG FARVER



Udtryk i butikken:

- Hyggeligt
- Cool/trendy
- Moderne
- Afslappet
- Seriøst
- Naturlig
- Eksklusivt

Faver i butikken:

- Discount
- Humoristisk
- Minimalistisk
- Andet: _____



5

BUTIKSSPEJL – OPSÆTNING OG OPBYGNING AF BUTIKKEN



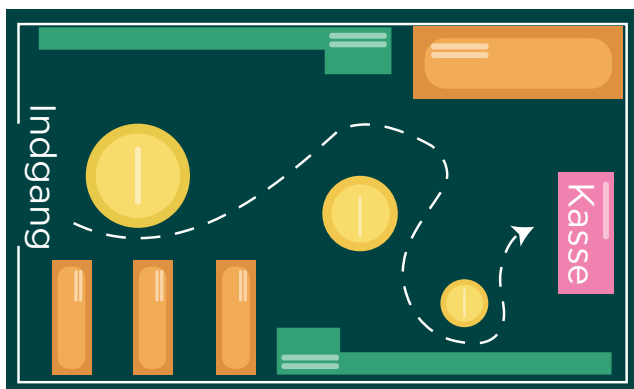
Hvilket design opsætning og opbygning har butikken? Udvælg hvilket design jeres butik skal have:

- Grid design
- Free form
- Racetrack

Fortsætter på næste side



INDRETNING AF BUTIK



Free Form

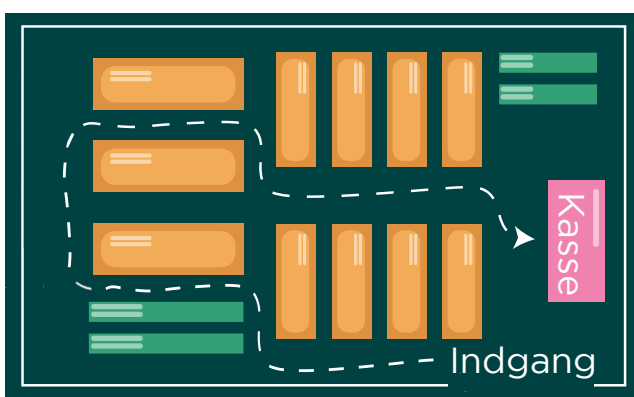
Mange butikker bruger det, der kaldes "Free Form" design. Et Free Form design giver mange muligheder for indretning. **Tøjbutikker, hvor man kan gå og kigge på varerne og drømme, er ofte "Free Form".**

FORDELE

- Kunden kan gå rundt og blive inspireret.
- Godt til impuls køb
- Du kan lave butikken unik og lækker

ULEMPER

- Plads til færre varer
- Kræver mere oprydning.
- Kan forvirre kunderne



Grid design

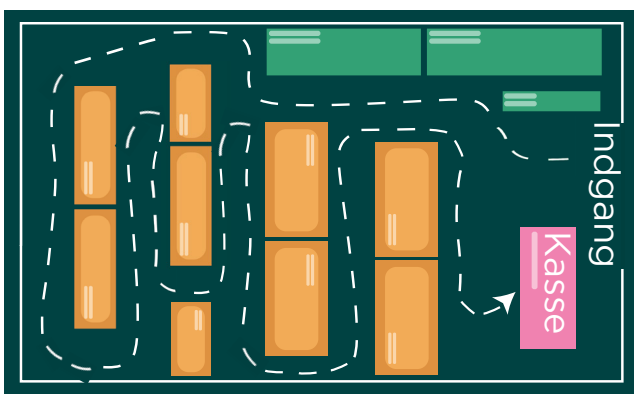
"Grid" design bliver ofte brugt i supermarkeder, hvor varerne bliver udstillet på høje hylder. **Mange supermarkeder har Grid Design.**

FORDELE

- Effektiv og velkendt for kunderne.
- Plads til mange varer på lidt plads.
- Nem at holde pæn.

ULEMPER

- Kan virke kold og kedelig.
- Der er ikke plads til lækre opstillinger.
- Kan få kunderne til at skynde sig.



Racetrack design

"Racetrack" gør det muligt at lave en fast rute gennem butikken, som kunderne bliver nødt til at følge. **Søstre Grene og Normal har fx Racetrack Design**

FORDELE

- Du kan sikre dig at kunden ser ALLE varer og bliver fristet før udgangen.
- Du styrer kundens rute.

ULEMPER

- Kunderne bliver ikke længe og kigger.
- Kunder kan blive sure over altid at skulle gennem hele butikken.

6

DESIGN JERES EGEN BUTIK - LAV ET BUTIKSSPEJL



Vælg og lav jeres eget butiksspejl på arkene: Butiksspejl #1 eller #2.



Blyant



Lineal



Saks



Lærer tygegummi



Farvet papir