

INTRODAGE PÅ TØMRER


NAVNE OG KLASSE

1



INTRO TIL FORLØBET

2



MØD MILAS
SOM ER TØMRER



Produceret af



Finansieret af



Medfinansieret af
Den Europæiske Union



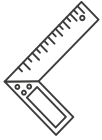


START, KLARGØRING OG UDSKÆRING

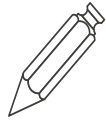


1

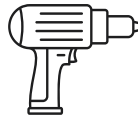
KLARGØRING



Tømrervinkel



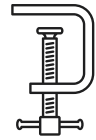
Blyant




Skruemaskine



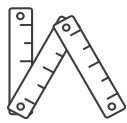
Skruer




Klemmetvinge



Sav



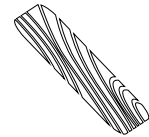
Lineal



Arbejdstegning



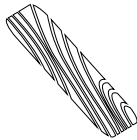

3 mm bor



Trælister

2

GROVUDSKÆRING AF LISTER



Hvilken sav skal I bruge til udkæ-


V Lægtesav

K Stiksav

L Kapsav

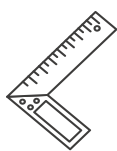

3

FORSTÅ TEGNINGEN



4

OPMÅLING AF TRÆ

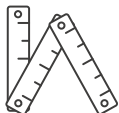


Hvad skal I bruge tømrervinklen til?

Æ Til at afmærke 45 grader

U Til at save med

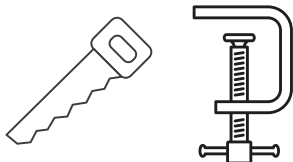
Y Til at hamre med



START, KLARGØRING OG UDSKÆRING

5

UDSKÆRING SIDEKONSTRUKTION

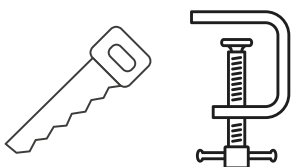


Hvad skal I huske når I saver efter en streg?

- N** Saven skal være på stregen
- R** Saven skal være 1-2 mm til venstre for stregen
- S** Stregen skal være rød

6

UDSKÆRING TAGKONSTRUKTION



Hvad hedder den udskæring, som Milas viser?

- V** Tagryg
- E** Kip
- K** Sadelhak

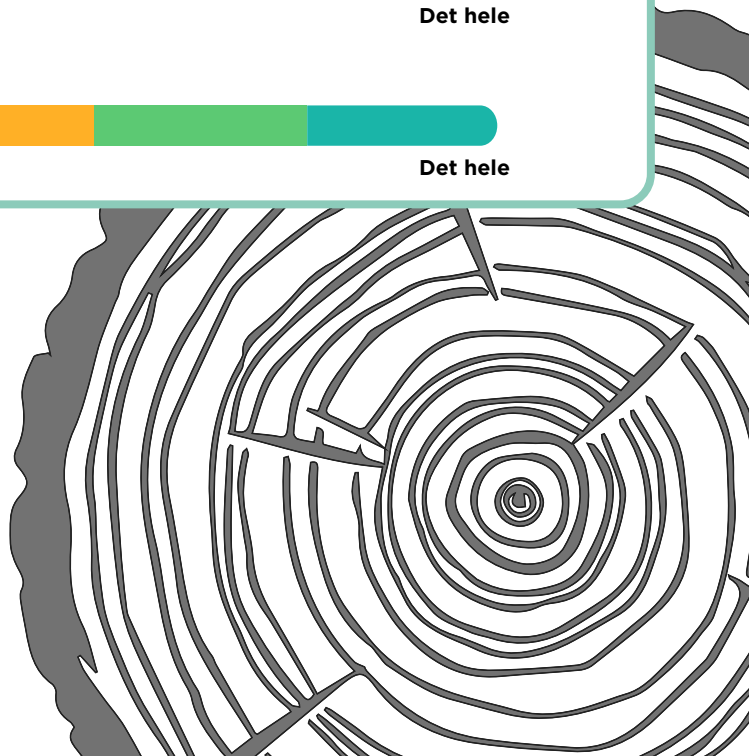
7

HVAD HAR VI LÆRT?

Hvor meget af dette kunne I forvejen?



Hvor meget af det I lærte, kan direkte bruges som tømrer?





SAMLING AF FAG

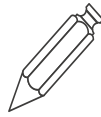
1 KLARGØRING TIL SAMLING AF FAG



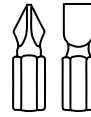
Skruemaskine



Skruer



Blyant



Bit



Klemmetvinge

2 BRUG AF SKRUEMASKINE




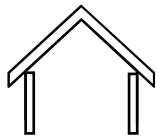
Hvad hedder indstilling af styrken på skruemaskinen?

T Moment

L Styrkegrad

A Sværhed

3 SAMLING AF FAG



4 HVAD HAR VI LÆRT?

Hvor meget af dette kunne I forvejen?



Hvor meget af det I lærte, kan direkte bruges som tømmer?





BUNDREM

1

KLARGØRING TIL BUNDREM



Skruemaskine



Skruer



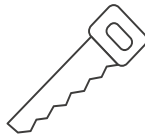
Blyant



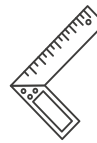
Klemmetvinge



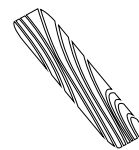
3 mm bor



Sav



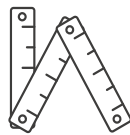
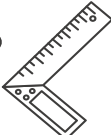

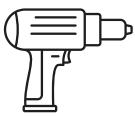
Tømrervinkel



Trælister

2

BYG BUNDREM



Hvorfor er det vigtigt at forbore?

- Æ Det er ikke vigtigt
- Ø Man undgår at træet flækker
- L Så man ikke behøver at bruge lim

3

MONTERING AF FAG PÅ BUNDREM



Hvad bruges til at montere faget?

- D Lim
- G Søm
- J Skruer

SKRIV BOGSTAVERNE FRA QUIZZEN HER:

